



**COMUNE DI
ARCONATE**

Modalità di prenotazione appuntamento per il rilascio della carta di identità elettronica

Accedere al sito dedicato:

<https://agendacie.interno.gov.it/loginCittadino.do>

INFORMAZIONI E DOCUMENTAZIONE

Codice Fiscale

Password

ENTRA

Se non hai un account utente puoi [REGISTRARTI](#)

Gestione [ACCOUNT](#)

Gestione [PASSWORD](#)

← Indietro

Da questa prima pagina il cittadino può:

- 1) accedere, se già registrato;
- 2) registrarsi cliccando dove indicato dalla freccia gialla;
- 3) modificare account o password, se dimenticata, dove indicato dalla freccia rossa.



REGISTRAZIONE UTENTE (1/3)

- la registrazione permette di prenotare massimo 5 appuntamenti
- la registrazione è consentita ai soli maggiorenni
- I campi contrassegnati dall'asterisco (*) sono obbligatori.

ANAGRAFICA

* Cognome

* Nome

* Codice Fiscale

* Sesso

Maschio

Femmina

* Data di Nascita (gg-mm-aaaa)

* Comune o Stato Estero di Nascita

Stato

Comune

*Luogo di nascita (comune o nazione)

*Prov. di nascita

RESIDENZA

*Provincia residenza

*Luogo di residenza

*Indirizzo residenza

*Num.

*CAP

Scala

Compilare con tutti i dati.

Negli spazi relativi a Comune di nascita o residenza, digitare le prime lettere del Comune o dello Stato e poi selezionare dal menu a tendina che comparirà (vedi immagine successiva)



REGISTRAZIONE UTENTE (1/3)

- la registrazione permette di prenotare massimo 5 appuntamenti
- la registrazione è consentita ai soli maggiorenni
- I campi contrassegnati dall'asterisco (*) sono obbligatori.

ANAGRAFICA

* Cognome

* Nome

* Codice Fiscale

* Sesso

Maschio

Femmina

* Data di Nascita (gg-mm-aaaa)

* Comune o Stato Estero di Nascita

Stato

Comune

*Luogo di nascita (comune o nazione)

monz



MONZA

MONZAMBANO

MONZUNO

*Prov. di nascita

*Provincia residenza

*Luogo di residenza



*Indirizzo residenza

*Num.

*CAP

Scala

Interno

Per i nati in Italia



REGISTRAZIONE UTENTE (1/3)

- la registrazione permette di prenotare massimo 5 appuntamenti
- la registrazione è consentita ai soli maggiorenni
- I campi contrassegnati dall'asterisco (*) sono obbligatori.

ANAGRAFICA

* Cognome	* Nome	* Codice Fiscale
<input type="text"/>	<input type="text"/>	<input type="text"/>
* Sesso	* Data di Nascita (gg-mm-aaaa)	* Comune o Stato Estero di Nascita
Maschio <input checked="" type="radio"/> Femmina <input type="radio"/>	<input type="text"/>	Stato <input checked="" type="radio"/> Comune <input type="radio"/>
* Luogo di nascita (comune o nazione)	* Prov. di nascita	
<input type="text" value="repub"/>	<input type="text"/>	
<div style="border: 1px solid black; padding: 2px;"><p>REPUBLICA CENTRALE AFRICANA REPUBLICA POPOLARE DEMOCRATICA DI COREA REPUBLICA POPOLARE CINESE REPUBLICA DOMINICANA REPUBLICA DI SERBIA REPUBLICA DI MACEDONIA REPUBLICA DI COREA REPUBLICA DEMOCRATICA TEDESCA REPUBLICA DEMOCRATICA DEL CONGO REPUBLICA CENTRAFRICANA REPUBLICA CECA Interno</p></div>	* Luogo di residenza	* Indirizzo residenza
<input type="text"/>	<input type="text"/>	<input type="text"/>
<input type="text"/>	* CAP	Scala
<input type="text"/>	<input type="text"/>	<input type="text"/>

Per i nati all'estero



**COMUNE DI
ARCONATE**

DOMICILIO



COPIA I DATI DI RESIDENZA NELLA TABELLA DI DOMICILIO

*Provincia Di Domicilio

*Luogo del domicilio

*Indirizzo Di Domicilio

*Num.

*CAP

Scala

Interno

CONTATTI

*Email

*Telefono

Altro telefono

AVANTI

RIPULISCI

Cliccare dove indicato dalla freccia gialla, se la residenza è uguale al domicilio.

Inserire i recapiti telefonici e e-mail e cliccare su «AVANTI»



REGISTRAZIONE UTENTE (2/3)

I campi contrassegnati dall'asterisco (*) sono obbligatori.

1. Seleziona Password

* Codice Fiscale

* Password

* Conferma password

Formato della password:

- Deve essere lunga da 8 a 12 caratteri alfanumerici, senza spazi.
- Deve contenere obbligatoriamente almeno un numero ed un carattere.
- Deve contenere obbligatoriamente almeno un carattere maiuscolo, uno minuscolo ed un carattere speciale (ad esempio: @, \$, !, %, *, -, ., &)
- Ricorda che per il sistema c'è differenza tra maiuscole e minuscole.

2. Se dimentichi la password

Domanda Segreta

Qual è il nome del tuo preferito

[Ricarica predefiniti](#)

* La tua risposta

AVANTI

Scegliere una password, che rispetti i requisiti indicati nel riquadro rosso e confermarla nel campo sottostante.

Scegliere la domanda di sicurezza e inserire la risposta per il recupero della password.

Cliccare su «AVANTI»

Risposta Segreta:

INFORMATIVA PRIVACY Agenda Online – Carta di Identità Elettronica
ART. 13 D.Lgs. 196/2003 - Codice Privacy

Gentile signora/e,
in relazione alla richiesta di registrazione al servizio online per la prenotazione di un appuntamento per la richiesta della Carta di Identità Elettronica (CIE) che può richiedere per se stesso e per altri soggetti, fino ad un massimo di cinque appuntamenti, a disposizione di tutti i cittadini in forma totalmente gratuita, realizzato dall'Istituto Poligrafico e Zecca dello Stato di concerto con il Ministero dell'Interno, La informiamo di quanto segue:

Il Ministero dell'Interno nella sua qualità di Titolare del trattamento dei dati personali, **in persona del legale rappresentante** è obbligato a fornire un'adeguata informativa agli interessati circa gli aspetti fondamentali del

Accetta

*Domanda di controllo:

CONFERMA

Si aprirà l'ultima schermata con il riepilogo di tutti i dati inseriti e:

- 1) Leggere il testo sull'Informativa Privacy, procedendo verso il basso con la barra di scorrimento (freccia gialla)
- 2) Cliccare nel quadrato «ACCETTA» (freccia rossa)
- 3) Rispondere alla domanda di sicurezza (freccia verde)
- 4) Cliccare su «CONFERMA»



**COMUNE DI
ARCONATE**



CARTA DI IDENTITÀ ELETTRONICA
AGENDA ONLINE



MINISTERO
DELL'INTERNO

REGISTRAZIONE

Grazie per aver effettuato la registrazione.



TORNA ALLA LOGIN

Cliccare su «TORNA ALLALOGIN» per accedere all'Agenda appuntamenti.



**COMUNE DI
ARCONATE**



CARTA DI IDENTITÀ ELETTRONICA
AGENDA ONLINE



MINISTERO
DELL'INTER

INFORMAZIONI E DOCUMENTAZIONE

Codice Fiscale

Password

ENTRA

Se non hai un account utente puoi [REGISTRARTI](#)

Gestione [ACCOUNT](#)

Gestione [PASSWORD](#)

Inserire il proprio codice fiscale, la password, e cliccare su «ENTRA»



**COMUNE DI
ARCONATE**



CARTA DI IDENTITÀ ELETTRONICA
AGENDA ONLINE



MINISTERO
DELL'INTERNO

APPUNTAMENTI

CERCA CARTA

? GUIDA IN LINEA

HOME

LOGOUT

SELEZIONA IL COMUNE

Comune (di Residenza o Domicilio):



Cercare Arconate

I TUOI APPUNTAMENTI

Nessun Appuntamento

Cliccare sulla lentina indicata dalla freccia gialla



APPUNTAMENTI

CERCA CARTA


DISPONIBILITÀ

? GUIDA IN LINEA



HOME

LOGOUT

SEDI DISPONIBILI PER IL COMUNE DI MONZA

Descrizione	Indirizzo	CAP	Città	Provincia	Seleziona
SEDE PRINCIPALE - PIAZZA CARDUCCI	PIAZZA CARDUCCI	20900	MONZA	MB	





È possibile prenotare un appuntamento per il rilascio della CIE presso le sedi che riportano accanto il simbolo .
Le sedi che riportano accanto il simbolo  non hanno ancora reso attivo il servizio di prenotazione.

Cliccare ancora sulla lentina indicata dalla freccia gialla



**COMUNE DI
ARCONATE**

 Settimana Precedente


Settimana Successiva 

Gennaio 2017

Scegli il Giorno: 

	lunedì 16-01-2017	martedì 17-01-2017	mercoledì 18-01-2017	giovedì 19-01-2017	venerdì 20-01-2017	sabato 21-01-2017
8.00						
9.00	1	4	6	6	6	
10.00	4	6	5	4	6	
11.00	3	3	5	5	5	
12.00	6	1	5	6	6	
13.00						
14.00						
15.00						
16.00						
17.00						
18.00						
19.00						
20.00						

Legenda dei colori

 Nessuna disponibilità  Posti disponibili  Non è possibile effettuare prenotazioni  Festivo

Cliccare su uno degli spazi verdi, in base alle disponibilità, o spostarsi di settimana in settimana con i tasti indicati dalle frecce gialle.

Dalla tendina indicata dalla freccia rossa, si può selezionare il giorno desiderato e controllare fino a quale data il sistema consente di prendere appuntamenti.

GESTIONE APPUNTAMENTI

Data:

16-01-2017


Intervallo Orario:

dalle ore 10.00

alle ore 11.00

Disponibilità effettiva: 4 posti

Inserisci Appuntamento per:



ALTRO RICHIEDENTE

PRIMO CASO: cliccare su pulsante indicato dalla freccia gialla, che riporta il proprio nominativo, per prenotare un appuntamento per sé stessi;

SECONDO CASO: cliccare su pulsante indicato dalla freccia rossa, per prenotare un appuntamento per un'altra persona.

N.b. i minori non possono effettuare la registrazione. Sarà il genitore o un maggiorenne a registrarsi e a prenotare per il minore.

NUOVO APPUNTAMENTO

La prenotazione di un appuntamento è valida esclusivamente per una sola richiesta di carta di identità elettronica. Qualora si ha l'esigenza di richiedere più carte di identità deve essere compilata necessariamente una prenotazione per ogni soggetto richiedente.

La compilazione della maschera deve avvenire entro un tempo limite pari a 15 minuti, allo scadere del quale la pressione del pulsante 'Inserisci' non produrrà nessun effetto.

I campi contrassegnati dall'asterisco (*) sono obbligatori.

Data

26-01-2017

Orario

tra le: 9.00

e le: 10.00

ANAGRAFICA

* Nome

[REDACTED]

* Cognome

[REDACTED]

* Codice Fiscale

[REDACTED]

* Data di Nascita (gg-mm-aaaa)

24-04-1993

* Sesso

Maschio



Femmina



* Altezza

| cm

* Stato di Nascita

[REDACTED]

* Comune di Nascita (comune o nazione)

[REDACTED]

* Provincia di Nascita

[REDACTED]

Estremi atto di nascita



**Nel PRIMO CASO, la scheda anagrafica successiva, risulta già compilata.
Si dovrà compilare il campo dell'altezza, espressa in centimetri, senza punti o virgole, nello spazio
indicato dalla freccia gialla.**



**COMUNE DI
ARCONATE**

Scala Di Domicilio

Interno Di Domicilio

CONTATTI

* Telefono

* Email

* Conferma Email

Note



 **inserisci**

 **Indietro**

Compilare anche il campo di conferma email indicato dalla freccia rossa e poi cliccare sul tasto «INSERISCI» indicato dalla freccia gialla



**COMUNE DI
ARCONATE**



CARTA DI IDENTITÀ ELETTRONICA
AGENDA ONLINE



MINISTERO
DELL'INTERNO

RICHIEDENTE



- Maggiorennne
- Minorennne

← Indietro

Nel SECONDO CASO, si dovrà prima di tutto effettuare la scelta, in base all'età del cittadino che deve fare il documento di identità.



**COMUNE DI
ARCONATE**

25-01-2017

tra le: 11.00

e le: 12.00

ANAGRAFICA

* Nome

* Cognome

* Codice Fiscale

* Data di Nascita (gg-mm-aaaa)

* Comune di Nascita (comune o nazione)

* Provincia di Nascita

* Stato di Nascita

- REP
- REPUBBLICA CENTRALE AFRICANA
- REPUBBLICA POPOLARE DEMOCRATICA DI COREA
- REPUBBLICA POPOLARE CINESE
- REPUBBLICA DOMINICANA
- REPUBBLICA DI SERBIA
- REPUBBLICA DI MACEDONIA
- REPUBBLICA DI COREA
- REPUBBLICA DEMOCRATICA TEDESCA
- REPUBBLICA DEMOCRATICA DEL CONGO
- REPUBBLICA CENTRAFRICANA
- REPUBBLICA CECA

* Altezza

cm

* Sesso

Maschio

Femmina

RESIDENZA

* Comune di Residenza

* Provincia di Residenza

* Via o Piazza

* Numero Civico

* Stato di Residenza

* Cap Di Residenza

Scala Di Residenza

Interno Di Residenza

Si dovranno poi compilare tutti i campi.

Negli spazi relativi a Comune/Stato di nascita o Comune di residenza, digitare le prime lettere del Comune o dello Stato e poi selezionare dal menu a tendina che comparirà. Per cittadini nati in Stati Esteri, dovrà essere selezionato il medesimo stato anche nella tendina indicata dalla freccia rossa.



**COMUNE DI
ARCONATE**

* Via o Piazza

* Numero Civico Di Domicilio

* Cap Di Domicilio

Scala Di Domicilio

Interno Di Domicilio

CONTATTI


* Telefono

* Email

* Conferma Email

Note



 inserisci

Al termine dell'inserimento di tutti i dati cliccare su «INSERISCI»



APPUNTAMENTI

DISPONIBILITÀ

GESTIONE APPUNTAMENTI

L'appuntamento è stato salvato con successo. Le verrà inviata una email all'indirizzo [REDACTED] con in allegato la ricevuta dell'appuntamento.

← Indietro



CREA RICEVUTA

Stampa ricevuta

Da questa schermata cliccare su «CREA RICEVUTA» per poterla visualizzare o stampare immediatamente. Il file verrà inviato all'indirizzo mail indicato dall'utente. La ricevuta potrà essere presentata al Punto Comune sia in formato cartaceo, sia su dispositivo elettronico (tablet, smartphone).